

INDUSTRIA DE REUNIONES EN LATINOAMÉRICA Y MÉXICO PERCEPCIONES Y EXPECTATIVAS

En esta edición se presentan los resultados del bimestre Septiembre-Octubre 2020 y los efectos del COVID19 en la Industria de Reuniones.

Es una iniciativa de:



GLOBAL MEETINGS
AND TOURISM SPECIALISTS



Con el apoyo de:

ibtm AMERICAS



PEiR LATAM

El PEiR genera una alianza con IBTM Américas y Cocal para incorporar a todos los países del continente y generar información sobre el desempeño de la industria. En aquellos casos que haya suficientes respuestas en un país, se generarán reportes individuales. Los resultados de México se seguirán reportando.

- En promedio los actores de LATAM consideran que al cierre del 2020 la industria caerá 49.8% respecto al 2019.
- La actividad del 5to bimestre reporta para todos los países una caída de 29% respecto al año pasado, siendo Argentina quien reporta una caída menor y Brasil, Costa Rica y Perú con las caídas más drásticas.
- Existen expectativas que el 6to bimestre del año, sea mejor que los resultados alcanzados hasta ahora, sin embargo, muy por debajo de lo observado el año pasado.

MÉXICO



Actividad de reuniones:
-25.0% vs Sep-Oct 2019



-30.5% vs Ene-Oct2019

- Se observa una recuperación en la actividad respecto a los 3 bimestres anteriores, sin embargo, los resultados fueron menores a las expectativas de recuperación que se tenían.

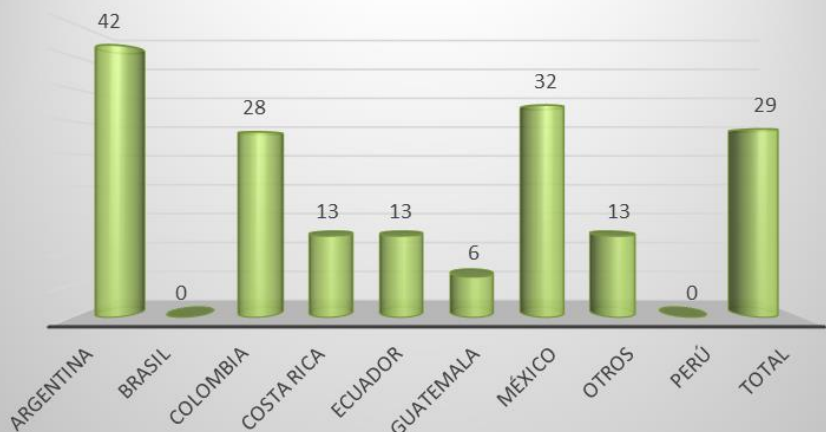
TEMAS TRASCENDENTES

Una vez que termine la pandemia, los temas que trascenderán en la actividad de reuniones serán:

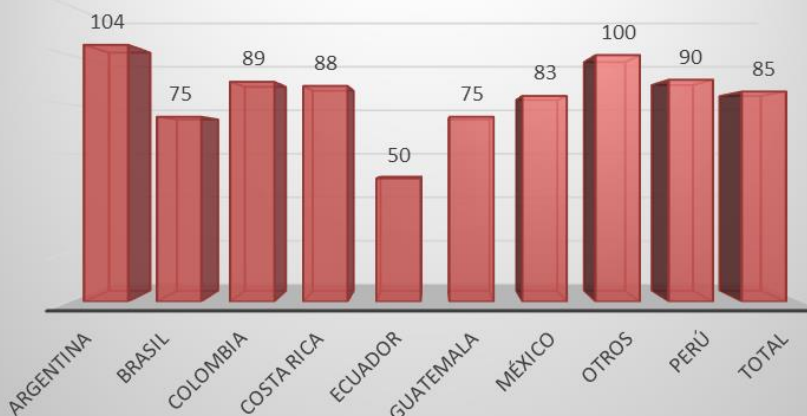
- Seguridad sanitaria y protocolos.
- Eventos virtuales, presenciales e híbridos.
- La recuperación de las empresas y países.

Los temas que se detectó no serían tan relevantes son los relativos a la sustentabilidad social y ambiental, así como el énfasis en precios.

AÑO ANTERIOR



EXPECTATIVAS 6TO BIMESTRE



Línea Azul: compara los resultados del bimestre anterior contra el actual.

Línea Roja: compara las expectativas del siguiente bimestre respecto al actual.

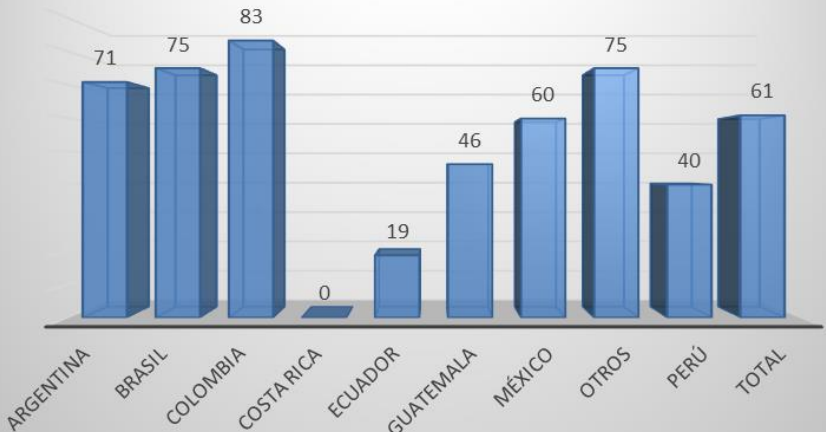
Línea Verde: compara los resultados del bimestre actual contra el mismo del año inmediato anterior.

Un indicador = 100 significa igual que el periodo contra el que se compara. Mayor que 100 significa mejor y, menos que 100 peor.



[Ver nota metodológica](#)

BIMESTRE ANTERIOR

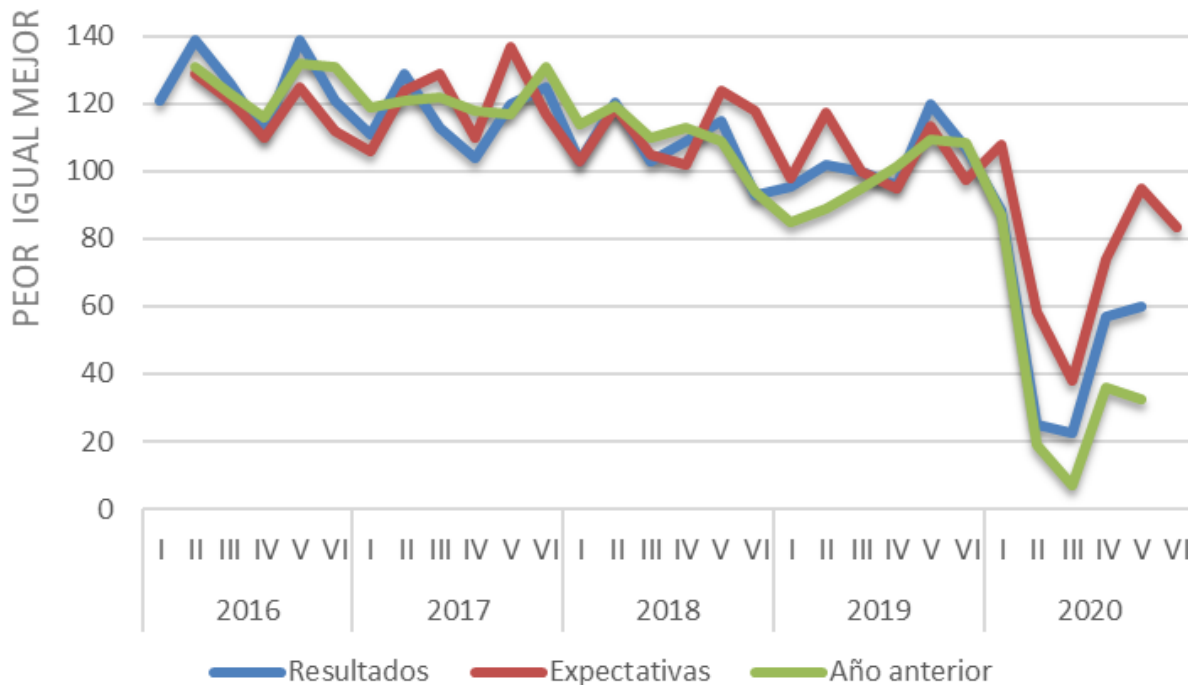


Al evaluar el desempeño actual respecto al **mismo periodo del año pasado**, Argentina es el país que reporta una caída menor, seguida de México. Perú y Brasil reportan un indicador de cero, lo cual se traduce en que todos los respondientes consideraron que fue mucho peor.

Respecto al 4to bimestre del 2020, Colombia fue el país que mejores resultados obtuvo, seguido de Brasil, otros países y México. En Costa Rica todos los actores reportan mucho peor que el 4to bimestre.


Todos los países presentan **expectativas para el 6to bimestre** superiores a los resultados hasta ahora alcanzados. Argentina es el más optimista y Ecuador el más moderado.

En futuras publicaciones se construirá una gráfica de tendencias como la que se presenta para México en la siguiente página.



- Los **resultados del 5to bimestre del 2020** muestran una leve mejoría respecto a los dos meses anteriores, sin embargo inferiores a las expectativas que se tenían (línea azul).
- Las **expectativas para el sexto bimestre** son superiores a la actividad actual, pero inferiores a las que se tenían para el 5to bimestre (línea roja).

Se ejemplifican las expectativas de los actores de la Industria de Reuniones en México (ex ante) y se compara contra los resultados obtenidos (ex post). Se incluye en esta edición, el comparativo contra el mismo periodo del año pasado.

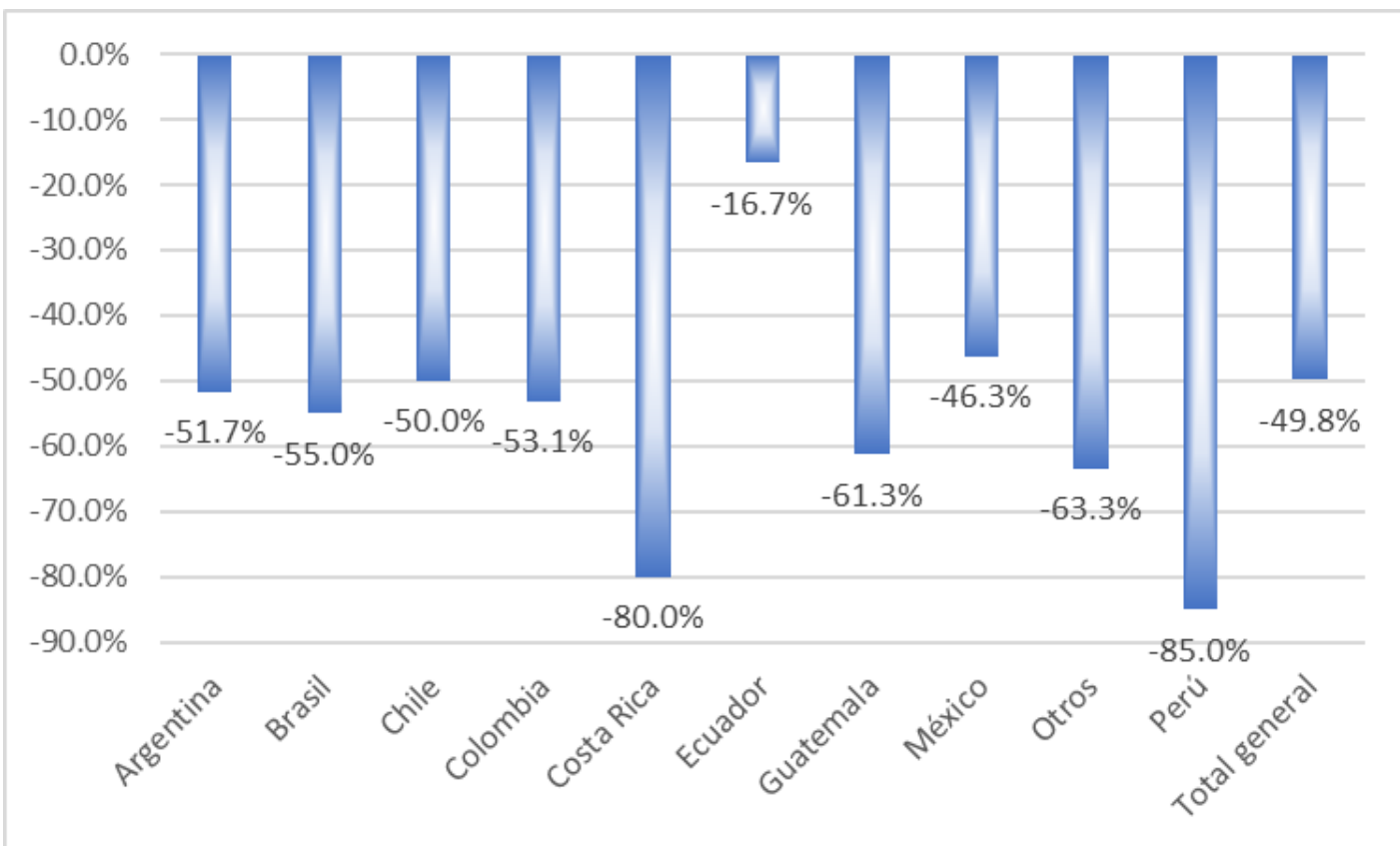
 [Ver nota metodológica](#)

Línea Azul: compara los resultados del bimestre anterior contra el actual.

Línea Roja: compara las expectativas del siguiente bimestre respecto al actual.

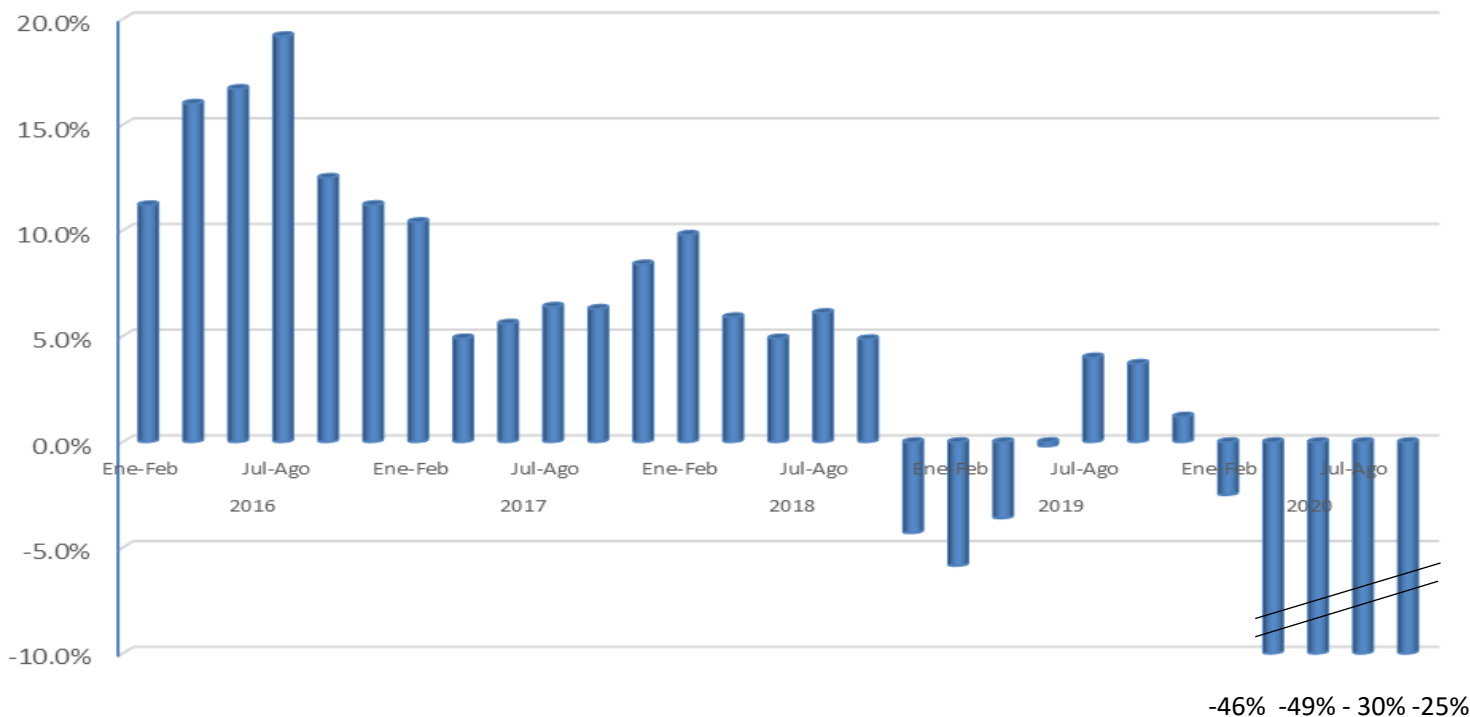
Línea Verde: compara los resultados del bimestre actual contra el mismo del año inmediato anterior.

Expectativas de crecimiento al cierre de 2020



- La región LATAM espera que al cierre del 2020, la actividad de reuniones disminuya 49.8% respecto al año anterior.
- Perú y Costa Rica esperan caídas superiores al 80%.
- Ecuador es el país menos pesimista con 16.7% de decremento.
- El resto de los países se ubican entre 46% (México) y otros (Nicaragua, Dominicana, Paraguay y Panamá) con 63.3%

CRECIMIENTO DE LA INDUSTRIA RESPECTO AL MISMO BIMESTRE DEL AÑO ANTERIOR (MÉXICO)



Al preguntarle a los actores de México cómo comparan el bimestre recién terminado (en este caso el 5to del 2020):

- Se reporta un decremento respecto al mismo periodo del año pasado del **25%**.
- En los bimestres pasados los decrementos fueron de 46%, 49% y 30% con lo que en el acumulado del año se reporta una caída de la industria de **30.5%** en los primeros diez meses del año.
- Tal como se predijo en los últimos dos bimestres, ha habido una recuperación en la actividad aunque, aún lejana a los niveles del año pasado.

	Ene-Feb	Mar-Abr	May-Jun	Jul-Ago	Sep-Oct	Nov-Dic
2016	11.2%	16.0%	16.7%	19.2%	12.5%	11.2%
2017	10.4%	4.9%	5.6%	6.4%	6.3%	8.4%
2018	9.8%	5.9%	3.0%	6.1%	4.9%	-4.3%
2019	-5.9%	-3.6%	-0.2%	4.0%	3.7%	1.2%
2020	-2.5%	-46.0%	-49.0%	-30.0%	-25.0%	

Durante el 2020, el COVID19 ha impactado de manera drástica a la Industria de Reuniones. Además de éste, ¿qué otros temas se mantendrán en la agenda una vez que esta crisis termine?



Los temas que trascenderán el COVID19 una vez que termine son:

- Seguridad sanitaria y protocolos.
- Eventos virtuales, presenciales e híbridos.
- La recuperación de las empresas y países.

Los temas **que en esta fase no se detectaron como tan relevantes** son la sustentabilidad social y ambiental, así **como el énfasis en los precios**.

En la siguiente página se presentan los resultados por país.

Durante el 2020, el COVID19 ha impactado de manera drástica a la Industria de Reuniones. Además de éste, ¿qué otros temas se mantendrán en la agenda una vez que esta crisis termine?

ARGENTINA



COLOMBIA



GUATEMALA



MÉXICO



OTROS PAÍSES



Se presentan resultados solo para aquellos países que tuvieron más de 10 respuestas.

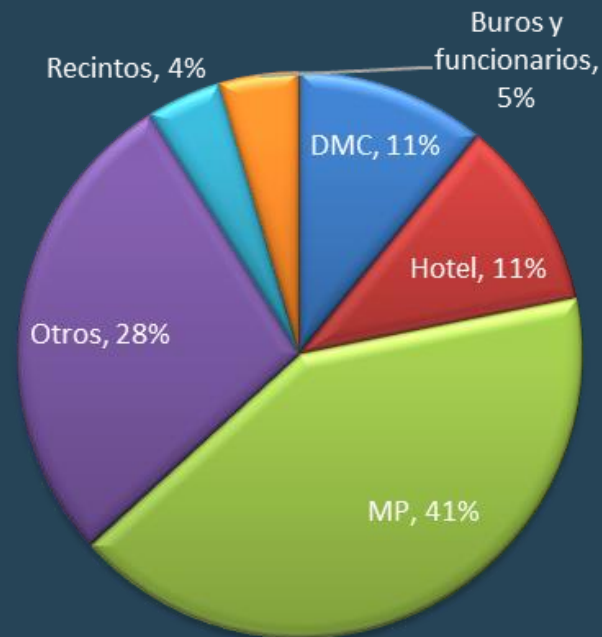


El **PEiIR** se alimenta de la información recabada a partir de encuestas periódicas a los actores de la cadena de valor de la **Industria de Reuniones en Latino América y México**. Se analiza y se publica información relativa a **tendencias y situaciones coyunturales**. Información útil para la **planeación y diseño de planes estratégicos, programas y políticas públicas**.

- Se le pregunta a los encuestados sobre su percepción del bimestre actual respecto al anterior y sus expectativas para el siguiente.
- Las respuestas posibles son “Mucho mejor, mejor, igual, peor y mucho peor”.
- Cada respuesta tiene asignado un valor numérico de 200, 150, 100, 50 y 0 respectivamente.
- Se promedia y se obtiene un indicador numérico.
- Cualquier valor superior a 100 indica mejoría, por el contrario, inferior a 100 indica decremento.

PARTICIPACION POR PAIS

65%	México
17%	Colombia
5%	Argentina
3%	Guatemala
2%	Perú
1%	Brasil
1%	Chile
1%	Costa Rica
1%	Ecuador
1%	Panamá
1%	Dominicana
1%	Paraguay
1%	Uruguay
0%	Nicaragua



TOTAL RESPUESTAS: 606



El siguiente levantamiento de la encuesta se llevará a cabo del 10 al 25 de enero de 2021 y se recabará información acerca de noviembre y diciembre de 2020.

Si deseas participar y recibir los boletines, escríbenos a peiir@staconsultores.com o da clic en: [inscribirme](#).

www.peiir.com

@PEiIR_Latam

El PEiIR es una iniciativa para la Industria de Reuniones en América Latina de:



www.staconsultores.com

GLOBAL MEETINGS
AND TOURISM SPECIALISTS



www.gmtspec.com